



## Inhoudsopgave

Voorgenomen gebruik.....	.....
Inhoud.....	.....
Veiligheidsinformatie.....	.....
Inbedrijfstelling.....	.....
Technische informatie.....	.....
Afvalverwerking.....	.....
Garantie.....	.....
Conformiteitsverklaring.....	.....
Optionele cauteriseer elementen.....	.....

## Voorgenomen gebruik

De Connector World Trade - Electro Cauterizer is uitsluitend geschikt ter toepassing van cauteriseren.

De cauteriseer-elementen kunnen worden vervangen naar u voorkeur.

Elk ander gebruik is niet toegestaan en kan leiden tot letsel. In deze gevallen is er geen aansprakelijkheid voor de fabrikant.

## Inhoud



1x Electro Cauterizer met EU-steker.

1x groene adapter set met aansluiting voor de cauteriseer elementen.

## Veiligheidsinformatie - Het is essentieel de veiligheidsinformatie te lezen!

- Dit apparaat mag uitsluitend gebruikt worden door gekwalificeerde professionals.



- Zorg ervoor dat het netsnoer niet in contact komt met hitte, olie of scherpe randen. Beschadigde netsnoeren kunnen brand veroorzaken, kortsluiting en elektrische schokken.
- Als het netsnoer van het apparaat is beschadigd, moet het worden vervangen door de fabrikant om gevaar te voorkomen.



- Als dit apparaat niet voorzichtig gebruikt wordt kan dit brand veroorzaken. Probeer ongelukken te voorkomen, gebruik dit apparaat niet in een potentieel explosieve omgeving, verwijder alle ontvlambare materialen / vloeistoffen voor gebruik, gebruik een hittebestendig werkoppervlak, en houd de werkruimte schoon.
- Controleer voor het gebruik het apparaat op beschadiging en controleer of het cauteriseer-element stevig in de groene adapter-set is geplaatst in de correcte positie. Gebruik het apparaat niet in geval van beschadiging en neem contact op met de klanten service.
- Om veiligheidsredenen en vergunningverlening (CE) zijn ongeautoriseerde modificaties en veranderingen aan de elektro-cauteriseer apparatuur niet toegestaan.



- Bescherm het apparaat tegen vloeistoffen en vocht, omdat deze brand kunnen veroorzaken, kortsluiting en elektrische schokken.
- Laat het apparaat niet onbeheerd achter tijdens de werking. Haal de steker uit het stopcontact bij langere werkonderbreking.
- **Waarschuwing:** Laat het apparaat altijd afkoelen na gebruik voordat u het opbergt!, er blijft altijd brandgevaar totdat het hete cauteriseer-element is afgekoeld.
- Berg het apparaat altijd op in een veilige plaats en bescherm het tegen stof en vocht als het niet gebruikt wordt.
- Nationale en internationale arbeids- en veiligheidsvoorschriften moeten altijd in acht worden genomen.
- **Wees altijd voorzichtig;** er is altijd een brandgevaar wanneer u met ontvlambare ontsmettingsmiddelen werkt!

## Inbedrijfstelling



1. Draai de twee zwarte klenschroeven boven op het apparaat los; plaats dan de groene adapter-set in de twee gaten en draai de twee zwarte klenschroeven weer vast. Druk nu het cauteriseer-element stevig in de gaten van de groene adapter-set, zodat deze goed vast zit.
2. Steek nu de EU-steker van het netsnoer in een geschikt stopcontact.
3. Druk nu de pistool-schakelaar in, het cauteriseer-element wordt nu verhit en uitgelicht door de verlichting.
4. Na 6 seconden zal het cauteriseer-element de juiste temperatuur hebben bereikt.
5. Nu is het apparaat gereed voor gebruik, trek na gebruik van het apparaat de steker weer uit het stopcontact.

### **Technische informatie**

**Voedingsspanning:** 230Volt~ 50-60Hz

**Vermogen:** 80Watt

**Verlichting:** 6Volt - AC (2 stuks)

**Opwarmtijd:** 6 seconden

**Inschakelduur:** 12 sec. aan / 48 sec. uit

**Afmeting:** 29x13 x5.4 cm

**Gewicht:** 1 kg

Het apparaat is niet bedoeld voor continu gebruik, maar voor intermitterende werking.

De opwarmtijd bedraagt 6 seconden.

De gebruikstijd (onder geschikte warmte dissipatie omstandigheden) is 12 seconden, daarna moet het apparaat 48 seconden afkoelen.

### **Afvalverwerking**



Het doorgekruiste vuilnisbak symbool, vereist een gescheiden afval verwerking van elektrische en elektronische apparatuur (WEEE). Elektrische en elektronische apparatuur kunnen stoffen bevatten die gevaarlijk zijn en schadelijk voor het milieu. Gooi dit product en de verpakking niet weg met het huishoudelijk vuil. Gooi dit product alleen weg bij een aangewezen verzamelplaats voor elektrische en elektronische apparatuur. Door hier gehoor aan te geven draagt u bij aan het beschermen en het behoud van het milieu. Voor meer informatie kunt u de lokale autoriteiten contacteren.

### **Garantie**

U heeft 1 jaar garantie op de **Connector World Trade - Electro Cauterizer** vanaf de datum van aankoop.

De garantie betreft alle defecten die het gevolg zijn van mogelijke materiële of productie fouten.

De garantie vervalt in geval van onjuist gebruik of misbruik.

### **Conformiteitsverklaring**

We verklaren dat het product, zoals omschreven onder de technische gegevens voldoet aan de volgende richtlijnen:

EMC Richtlijn 2014/30/EU

Laagspannings Richtlijn 2014/35/EU

RoHS Richtlijn 2011/65/EC

### **Optionele cauteriseer elementen**

U kunt een keuze maken uit 6 verschillende soorten cauteriseer-elementen:




1




2




3




4



5



6



## Table of contents



Intended use.....	
Scope of delivery.....	
Safety information.....	
Commissioning.....	
Technical data.....	
Disposal.....	
Warranty.....	
Declaration of conformity.....	
Replacement cauterizing tips.....	

## Intended use

The **Connector World Trade - Electro Cauterizer** may only be used for cauterizing purposes.

The cauterize tips can be replaced to your preference.

Any other use is not permitted and may result in injuries.

In these cases, there shall be no liability on the part of the manufacturer.

## Scope of delivery



1x Electro Cauterizer with EU-plug

1x green adapter-set with connection sockets for the cauterize elements.

## Safety information - It is essential to read the safety information !

- This device may only be used by qualified professionals.



- Make sure that the power cord does not come into contact with heat, oil or sharp edges. Damaged power cords can cause fires, short circuiting and electric shocks.
- If the power cord of this device is damaged, it must be replaced by the manufacturer to avoid danger.



- Failure to use the device with care may result in a fire. Try to prevent accidents, do not use the device in a potentially explosive atmosphere, remove all flammable materials/liquids before use, use a heat-resistant work surface and keep your working area clean.
- Before use, inspect the device for damage and check that the cauterize element is firmly in place in the correct position. If damaged, do not use; contact customer service.
- For reasons of safety and licensing (CE), the unauthorized modification and/ or alteration of the Electro-Cauterizing Equipment is not permitted.



- Protect the tool from liquids and moisture, as these can cause fires, short circuiting and electric shocks.
- Do not leave the device unsupervised while it is operating. During longer work interruptions, the device should be disconnected from the power supply.
- **Caution:** After use, allow the tool to cool down before putting it away, because there is a fire risk until the hot element of the cauterizer has cooled down.
- When the device is not in use, store it in a safe place and protect it from dust and moisture.
- National and international occupational health and safety provisions must be observed.
- **Always Beware:** there is a danger of fire when working with flammable disinfectants

## Commissioning



1. Release the two clamping screws; insert the green adapter-set and tighten the screws again, now press the cauterize- element firmly into the connection sockets of the green adapter-set.
2. Plug the supply cord with EU-plug into a suitable socket.
3. Press the pistol-trigger; the cauterize-element is heated and illuminated by the lighting.
4. After 6 seconds, the cauterize temperature has been reached.
5. Now it's ready for use, after use, pull the plug out of the socket.

**Technical data - Connector World Trade - Electro Cauterizer**

**Operating voltage:** 230V~ 50-60Hz

**Power consumption:** 80W

**Lighting:** 6Volt - AC (2 units)

**Heat up time:** 6 seconds

**Intermittent operation:** 12 sec. on / 48 sec. off

**Dimensions:** 29x13 x5.4 cm

**Weight:** 1 kg

The device is not intended for continuous use, but for intermittent operation.

The heat up time is 6 seconds.

The operating period (under suitable heat dissipation conditions) is 12 seconds.

The device must then be turned off to cool down for 48 seconds.

**Disposal**



The "crossed-out dustbin" symbol requires separate disposal of electrical and electronic equipment (WEEE). Electrical and electronic equipment may contain dangerous and environmentally hazardous substances. Do not dispose of this device or its packaging with household waste. Dispose of the device in a designated collection point for waste electrical and electronic equipment. By doing this, you are contributing to conserving resources and protecting the environment. Please contact your dealer or local authorities for further information.

**Warranty**

You have 1 year's warranty on **this Connector World Trade - Electro Cauterizer** from the date of purchase.

This warranty covers all defects that result from possible material or production faults.

The warranty shall be invalidated in the case of improper use or misuse.

**Declaration of conformity**

We declare that the product described under the Technical data complies with the following directives:

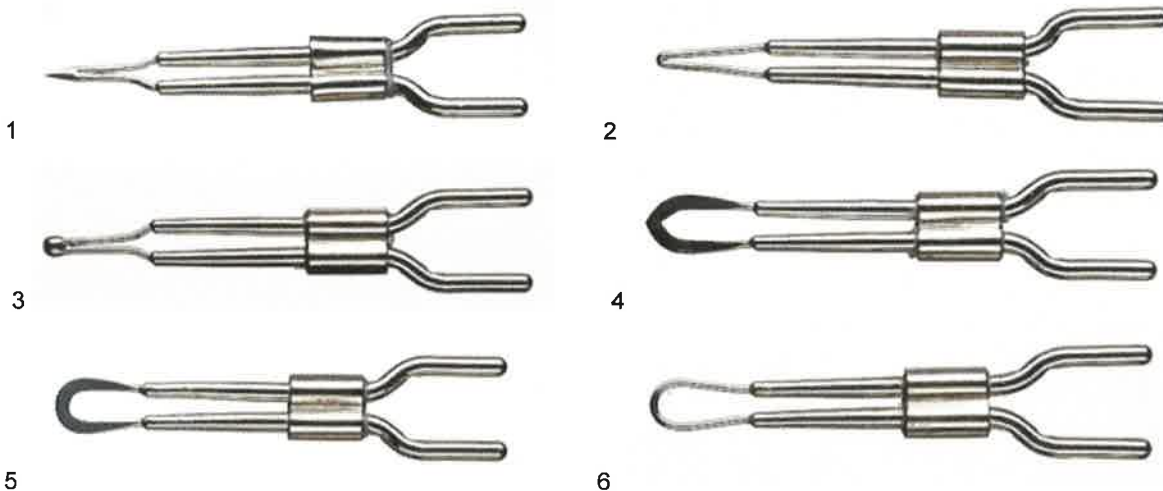
EMC Directive 2014/30/EU

Low Voltage Directive 2014/35/EU

RoHS Directive 2011/65/EC

**Replacement cauterizing tips**

There are 6 different types of cauterize elements:



**CONNECTOR**  
WORLD TRADE

**Connector World Trade**  
The Netherlands  
Europe  
info@cwtnl.com